

## ALLMÄNNA DATA

- kapacitet 5 x GN 1/1 eller EN (600 x 400 mm)
- snabbkylning och snabbfrysningfunktion Hard/Soft
- pre cooling
- kärntemperaturgivare för mätning av snabbkylningstemperatur (från +70 till +3°C) och snabbfrysningstemperatur (från +70 till -18°C)
- uppvärmd kärntemperaturgivare som standard i snabbfrysar
- utvändiga sidopaneler, ovansida och dörr av rostfritt stål AISI 304 18/10
- isolering av expanderad HCFC-fri polyuretan, tjocklek 60 mm
- magnetisk packning (utbytbar) runt dörren och stort greppvänligt dörrhandtag
- värmeelement mot kondensbildning i dörrkarmen
- självstängande dörr med låsning i öppet läge
- stor lättläst panel (synbar i 140° vinkel) multicolor
- solid konstruktion
- klimatklass T (omgivningstemperatur +43°C)
- uppfyller alla krav för CE-märkning
- tillverkad i enlighet med HACCP-föreskrifterna
- rostfria ställbara fötter Ø2" höjd 70-100 mm

## INVÄNDIGT

- gejderhållare av rostfritt stål för hyllor, uttagbara utan verktyg för enkel rengöring
- gejderavstånd 65 mm
- invändigt helt i rostfritt stål AISI 304 18/10
- läcksäker invändig botten med rundade kanter som underlättar rengöring
- kondensvattnet förångas genom kompressorn på ett energisnålt sätt

## KYLENHET

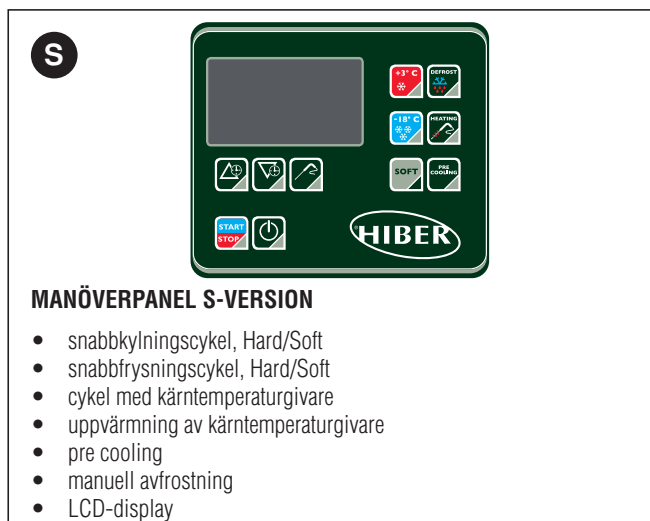
- indirekt luftflöde över produkten
- förångare (evaporator) i koppar för maximal kyleffekt med aluminiumflänsar, rostskyddade med giftfri färg
- köldmedium R404A
- kondensor i koppar med aluminiumflänsar med hög termisk effektivitet
- avfrostningen sker manuellt genom ett cirkulerande luftflöde

## STYRNING, ÖVERVAKNING OCH SÄKERHETSANORDNINGAR

- elektronisk manöverpanel med display som kontinuerligt visar enhetens status
- kompressorn skyddad av termorelä
- dörrströmbrytare

## TILLBEHÖR

- extern kylighet
- vätskeyld enhet
- steryl (underlättar rengöring och hindrar bakterietillväxt)
- hjulsats
- vänsterhängd dörr
- specialmodell utan toppskiva, med låga fötter, total höjd: 800 mm



### MANÖVERPANEL S-VERSION

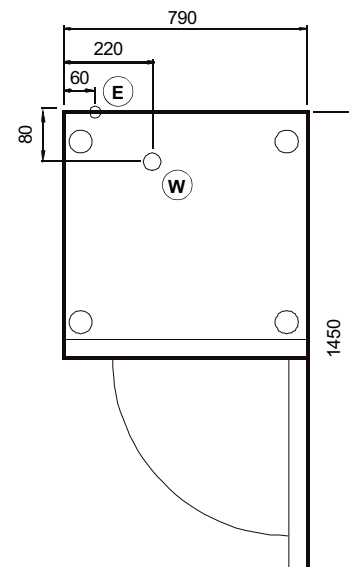
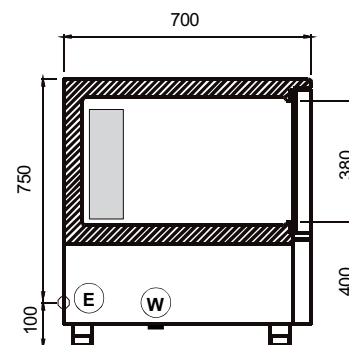
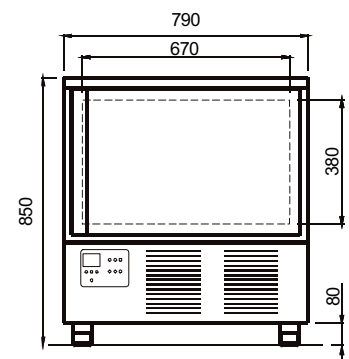
- snabbkylningscykel, Hard/Soft
- snabbfrysningscykel, Hard/Soft
- cykel med kärntemperaturgivare
- uppvärmning av kärntemperaturgivare
- pre cooling
- manuell avfrostning
- LCD-display



## Blast chiller med gejderställ

# 051

Modell		RDR 051	RCR 051	RCM 051	
Styrningstyp		S	S	S	
Utvändiga mått	B x D x H	mm	790 x 700 x 850	790 x 700 x 850	790 x 700 x 850
Dörröppning Bredd		mm	670	670	670
Dörröppning Höjd		mm	380	380	380
Invändigt Djup		mm	415	415	415
Tjocklek		mm	60	60	60
Klimatklass			T	T	T
Snabbkylningscykel		°C	+90 → +3	+90 → +3	+90 → +3
Snabbfrysningscykel		°C	-	-	+90 → -18
Snabbkylningskapacitet (**)	90'	kg	12	18-23	18-23
Snabbfrysningskapacitet (***)	240'	kg	-	-	12
Köldmedium		gas	R404A	R404A	R404A
Kyleffekt (*)		W	940	1070	810
Anslutning	V/~ / Hz		230/1/50	230/1/50	230/1/50
Anslutningseffekt		W	1000	1130	1400
Kompressor		HP	3/4	1	1
Max. upptagen ström		A	4,4	5,4	6,7
Anslutningseffekt utan kylvanhet		W	160	160	180
Gejderhållare	antal		5 x GN 1/1	5 x GN 1/1	5 x GN 1/1
Gejderavstånd	mm		65	65	65
Vikt netto		kg	78	85	88
Ljudnivå		dB(A)	< 70	< 70	< 70
<b>Separat levererad (av Hiber) kylvanhet</b>					
Vätskeledning	Ø mm		6	6	6
Gasledning	Ø mm		8	8	8
Rekommenderat max. avstånd mellan kylvanhet och skåp	m		15	15	15
Kyleffekt (*)	W		940	1070	810
Kablar mellan skåp och kylvanhet	antal x Ø mm <sup>2</sup>		Se bruksanvisning	Se bruksanvisning	Se bruksanvisning
<b>Vätskekyld kondensor</b>					
Anslutning vatten	Ø "		utg. 3/4 → 1/2 ing.	utg. 3/4 → 1/2 ing.	utg. 3/4 → 1/2 ing.
Max. vattenkonsumtion	l/min		1,4	1,6	1,6
Rör utgående vatten	Ø "		1	1	1



**(E)** Elektrisk anslutning  
**(W)** Avloppsanslutning

\*\* kapacitet beroende på livsmedel, 90 minuter från +70 °C

\*\*\* 240 minuter från +70 °C

\* för mod. \_\_ R \_\_ förångn.temp. -10°C kond. temp. +45°C

\* för mod. \_\_ M \_\_ förångn.temp. -25°C kond. temp. +45°C